# pbserum

## PODWÓJNY PODBRÓDEK
## PLAN ZABIEGOWY

# pbserum

## MEDIUM

Prezentacja dotycząca podwójnego podbródka, tkanki tłuszczowej na ciele i cellulitu tłuszczowego

- Jedyny system enzymów najnowszej generacji
- Gotowy do użycia, łatwy do zastosowania, minimalnie inwazyjny

Kolagenaza PB220, **Lipaza PB500** i Liaza PB72K

# ZALECANY PROFIL PACJENTA

Płeć: Kobiety i mężczyźni
Wiek: 18 to 80 lat
BMI: < 30

Zabiegi należy wykonywać u pacjentów w dobrym stanie fizycznym i psychicznym, u których nie występują żadne przeciwwskazania do stosowania enzymów rekombinowanych.

# REKONSTYTUCJA

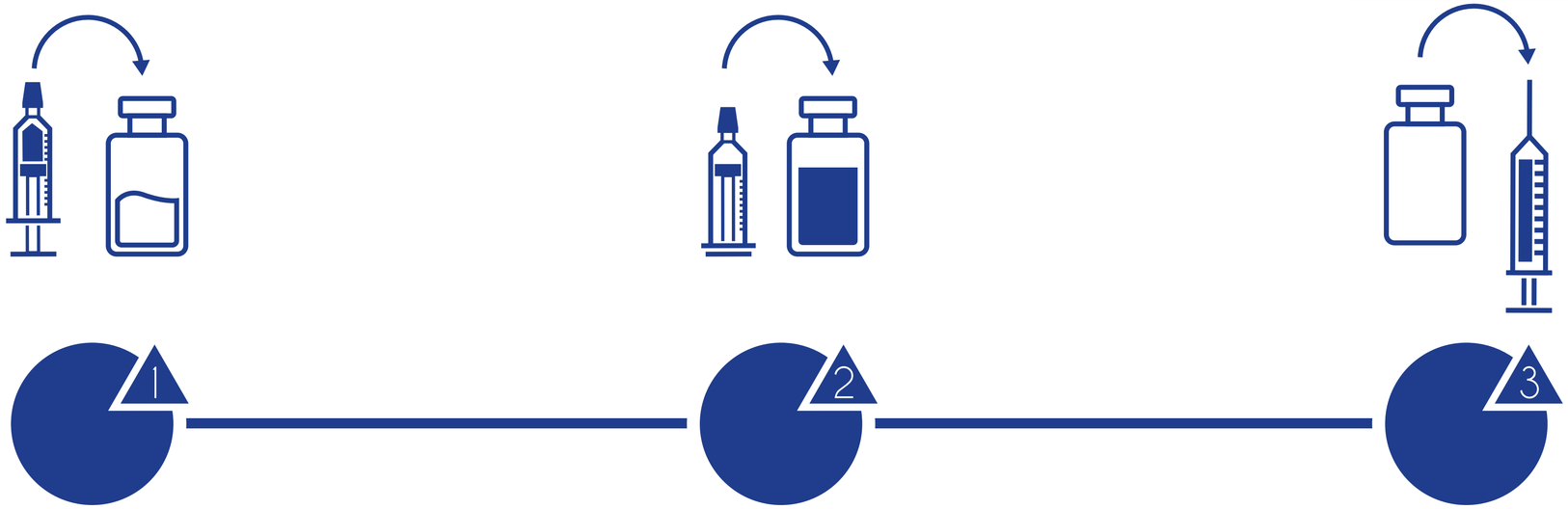


Dodaj całą zawartość ampułkostrzykawki do fiolki z liofilizatem i pobierz powstały roztwór.

Wstrzyknij całość do fiolki z fizjologicznym roztworem soli[1,2].

Pobierz roztwór do strzykawki służącej do aplikacji produktu. Końcowa objętość wynosi 20 ml.

[1]Zaleca się dostosowanie ilości do indywidualnych cech pacjenta oraz obszaru poddawanego zabiegowi, jak również w przypadku modyfikacji schematu wskazań zabiegu lub użycia środka znieczulającego. W takim przypadku należy najpierw odciągnąć ilość fizjologicznego roztworu soli, która nie zostanie użyta, za pomocą nowej strzykawki, aby ostateczna ilość roztworu wynosiła co najmniej 3 ml, a maksymalnie 20 ml.

[2]W przypadku użycia środka znieczulającego należy użyć maksymalnie 0,5 ml 2% zwykłej lidokainy (bez epinefryny). Należy dodać ją do fiolki z fizjologicznym roztworem soli pod koniec kroku 2, przed pobraniem całości roztworu do strzykawki do aplikacji.

# PLAN ZABIEGÓW W GABINECIE

Po zaznaczeniu obszaru, jak wskazano na zdjęciu, należy podać 1 ml preparatu w każdym punkcie: 0,5 cc w płaszczyźnie głębokiej (podskórnie) i 0,5 cc w płaszczyźnie powierzchownej (doskórnie)

Sugerowany rozmiar igły: 30G x 1/2 (13 mm)

Wymagana ilość produktu: 1 jednostka preparatu Medium na sesję

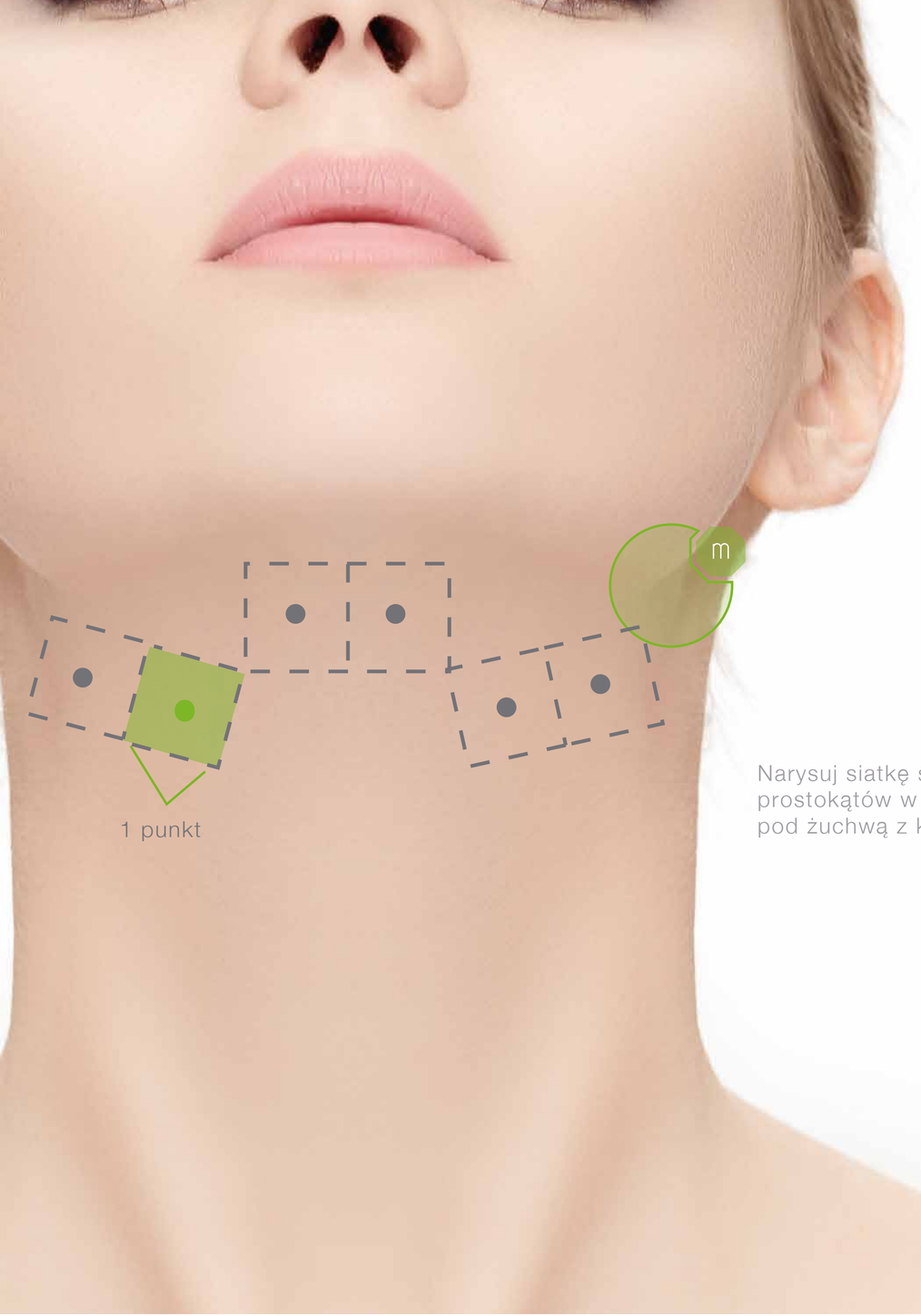


Narysuj siatkę składającą się z dwóch prostokątów w obszarze podbródka i pod żuchwą z każdej strony

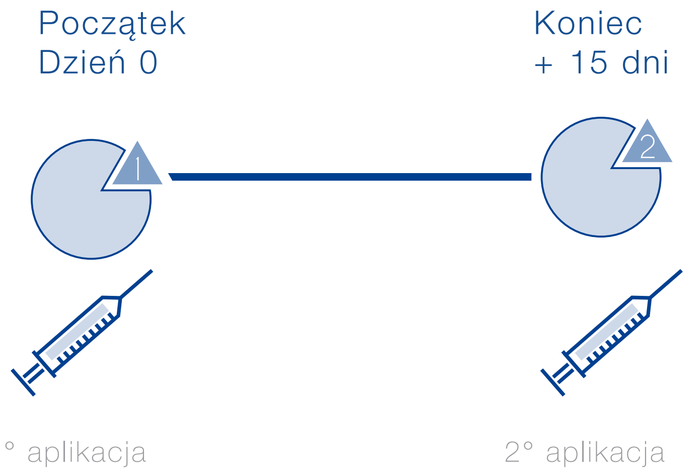


*Zaleca się wykonanie fotografii oraz dokonanie oceny przy użyciu fałdomierza i skali podwójnego podbródka, a także zebranie ankiety satysfakcji klienta po każdej sesji i 15 dni po zakończeniu zabiegów w celu kompleksowej oceny rezultatów.

# PRZYPADKI KLINICZNE

## MEDIUM

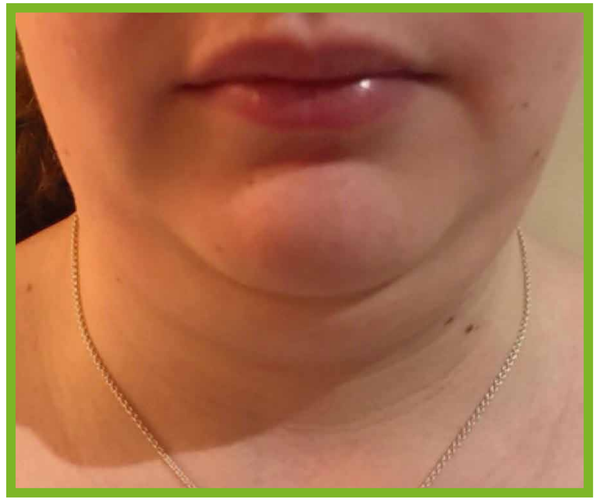

Przed

Po

Dzięki uprzejmości
Dr. Carmen Martín (Spain)

# PRZYPADKI KLINICZNE

## MEDIUM

Przed

Po

Dzięki uprzejmości
Beauty Medical Oslo (Norway)

# PRZYPADKI KLINICZNE

## MEDIUM

Przed

Po

Dzięki uprzejmości Dr. Sevinj Rustamzade (Azerbaijan)

# Ważne informacje

## Zalecenia

Nie trzymać w lodówce. Należy użyć po rekonstytucji.
Nie stosować żadnego urządzenia natychmiast po zastosowaniu enzymów.
Efekty uboczne występują rzadko. Jeśli wystąpią, są niewielkie. Mogą to być na przykład: zaczerwienienie, obrzęk, ból w miejscu iniekcji i ogólny dyskomfort. Efekty uboczne ustępują po użyciu niesteroidowych leków przeciwzapalnych.

## Zalecenia pozabiegowe

Ogranicz spożycie węglowodanów i unikaj nadmiernego spożycia tłuszczów, pamiętaj o dobrym nawodnieniu i regularnej aktywności fizycznej.
Unikaj intensywnego wysiłku fizycznego w ciągu pierwszych 48 godzin.
Nie stosuj zimnych kompresów ani okładów z lodu.
Unikaj korzystania z basenu i sauny przez 1 tydzień.
Stosuj ochronę przeciwsłoneczną (SPF +50).

## Przeciwwskazania

Ciąża i karmienie piersią.
Alergie lub reakcje na kwas hialuronowy lub którykolwiek z enzymów w wywiadzie.
Leczenie onkologiczne (w aktywnej fazie lub w ciągu ostatnich 6 miesięcy).
Aktywna choroba autoimmunologiczna.
Aktywna atopia lub astma.
Infekcja miejscowa lub układowa.
Problemy z krzepnięciem krwi lub przyjmowanie antykoagulantów.
Jeśli pacjent był szczepiony, zabieg można wykonać najwcześniej po 15 dniach.

# pbserum

## low | medium | high

- Trzy produkty przeznaczone do konkretnych wskazań
- Enzymy najnowszej generacji
- Gotowe do użycia, łatwe w aplikacji i minimalnie inwazyjne